


HOW TO VOTE ON A TOUCH SCREEN VOTING MACHINE

- **FIRMLY INSERT**

Activation Card into yellow slot on bottom left of voting machine.

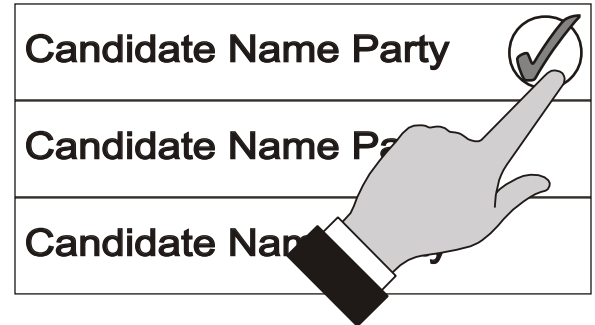


- **CHOOSE ENGLISH OR SPANISH**

language to appear on screen.

- **TOUCH CIRCLE**

next to your choice and a green check mark will appear.



- **TO CHANGE YOUR VOTE,**

touch the same circle again. Then touch the circle for the choice you want.

- **CONTINUE**

to next screen by touching yellow NEXT arrow.



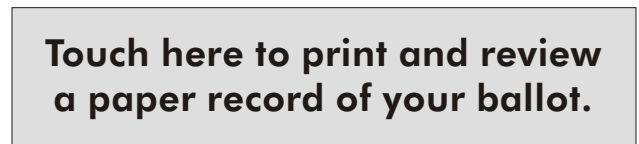
- **REVIEW**

your choices at any time by touching yellow REVIEW square. A review screen also automatically appears at end of ballot.



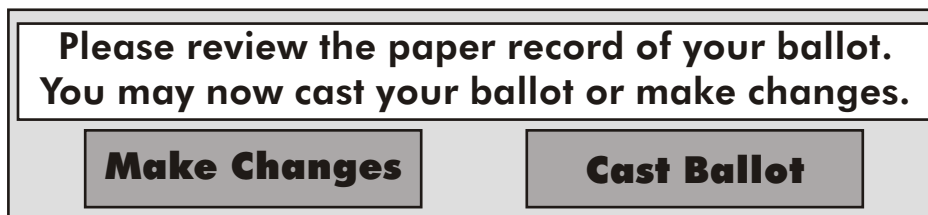
- **PRINT**

paper record of your ballot selections by touching yellow square at end of ballot.



- **CAST BALLOT OR MAKE CHANGES**

by touching one of the blue squares that will appear.



- **RETURN ACTIVATION CARD**

to election worker after voting machine ejects it.

Note: In all statewide contests, if you choose not to vote for any of the candidates for the office, you have the option to select "None of These Candidates." (This note is required by NRS 293.269(3).)

COMO VOTAR EN UNA MÁQUINA DE VOTACIÓN CON PANTALLA TÁCTIL

- **INTRODUZCA FIRMEMENTE**

la Tarjeta de Activación dentro de la abertura amarilla colocada hacia abajo y a la izquierda de la máquina.



- **ESCOJA INGLÉS O ESPAÑOL**

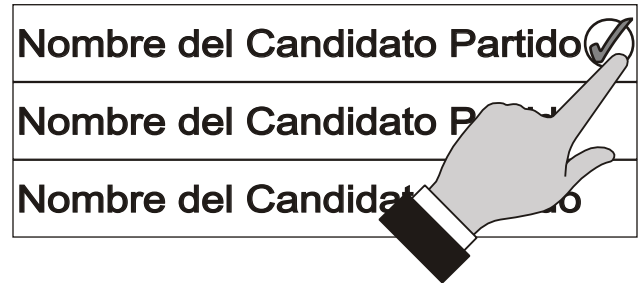
para el idioma que aparecerá en la pantalla.

- **TOQUE EL CÍRCULO**

al lado de su selección y una marca verde aparecerá.

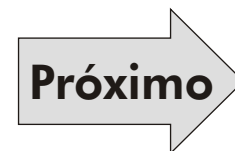
- **PARA CAMBIAR SU VOTO,**

toque de nuevo el mismo círculo. Luego, toque el círculo de su nueva selección.



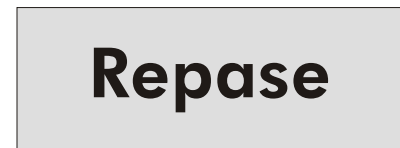
- **CONTINÚE**

a la siguiente pantalla tocando la flecha amarilla PRÓXIMO.



- **REPASE**

sus selecciones a cualquier momento tocando el cuadro amarillo REPASE. La pantalla para repasar sus selecciones también aparecerá al final de su boleta.



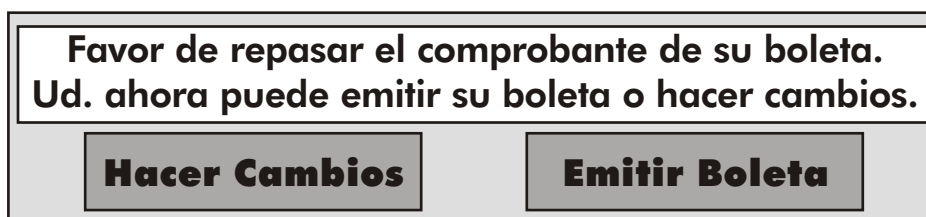
- **IMPRIMA**

un comprobante de sus selecciones tocando el cuadro amarillo al final de la boleta.



- **EMITA SU BOLETA O HAGA CAMBIOS**

tocando uno de los cuadros azules que aparecerán.



- **DEVUELVA LA TARJETA DE ACTIVACIÓN**

a un trabajador electoral después de que la máquina la expulse.

Aviso: En todas las contiendas de ámbito estatal, si elije no votar por ninguno de los candidatos para el puesto Ud. tiene la opción de seleccionar "Ninguno de Estos Candidatos." (El NRS 293.269(3) exige este aviso.)